

 DONGFENG

MAGE



LISTINO PREZZI

IN VIGORE DAL 01 APRILE 2026

LISTINO PREZZI

MAGE

Motorizzazione	Potenza Massima	Allestimento	CO ₂ g/km *	Prezzo IVA inclusa	Prezzo chiavi in mano
Mach Power 1.5T (ICE)	197 CV (145 kW)	MAGE ICE E2 320T	168 - NEDC	27.950,00 €	28.900,00 €
Mach Power 1.5T (ICE)	197 CV (145 kW)	MAGE ICE E3 320T	168 - NEDC	28.950,00 €	29.900,00 €
Mach Power 1.5T HEV	292 CV (215 kW)	MAGE HEV E3 MHD500T	134 - NEDC	32.500,00 €	33.450,00 €

GaranziaVeicolo: 7 anni o 200.000 km
Powertrain: 10 anni o 250.000 km

*Dati tecnici omologativi

Messa in strada: 950,00 €

Il prezzo di listino suggerito è quello in vigore alla data di sottoscrizione della proposta d'acquisto.

- "Messa in strada" comprende: spese di trasporto, di preconsegna e notarili, l'IVA sulle predette voci e le Imposte e Tasse d'immatricolazione a carico dell'acquirente non assoggettabili ad IVA ai sensi dell' Art. 15/3 D.P.R. 633/72, oltre all'importo dell'imposta di bollo sulle dichiarazioni di conformità. La "Messa in strada" non comprende l'Imposta Provinciale di Trascrizione (I.P.T.) applicabile da Provincia a Provincia.
- Il listino "Chiavi in mano" non include il Contributo ambientale (art. 7 comma 5 del Decreto Ministeriale 11 aprile 2011, n. 82).

Note:

"S" indica dotazione di serie; "O" indica dotazione optional; "-" indica non disponibile.

	Mage ICE E2 320T	Mage ICE E3 320T	Mage HEV E3 MHD500T	
Dati tecnici e consumi	Motore	Mach Power 1.5T	Mach Power 1.5T	Mach Power 1.5T HEV
	Potenza	197 CV (145 kW)	197 CV (145 kW)	190 CV (140kW)
	Potenza Combinata	—	—	292 CV (215 kW)
	Velocità Massima	190 km/h	190 km/h	170 km/h
	Coppia	305/2000-4000 N-m/rpm	305/2000-4000 N-m/rpm	565 Nm (coppia combinata)
	Cambio	DCT a 7 rapporti	DCT a 7 rapporti	Ibrido intelligente a 4 rapporti
	Trazione	Anteriore (FWD)	Anteriore (FWD)	Anteriore (FWD)
	Modalità di guida	Comfort / Sport	Comfort / Sport	Eco / Comfort / Sport
	Sospensioni (ant/post)	MacPherson / Multilink	MacPherson / Multilink	MacPherson / Multilink
	Freni (ant/post)	Ventilati / Dischi	Ventilati / Dischi	Ventilati / Dischi
	Sterzo	EPS	EPS	EPS
	Pneumatici	235/55 R19	235/55 R19	235/55 R19
	Consumo NEDC	7,2 L/100 km	7,2 L/100 km	5,7 L/100 km
	Autonomia	708 km NEDC	708 km NEDC	895 km
Capacità Serbatoio	51 L	51 L	51 L	
Dimensioni e Pesì	Lunghezza	4650 mm	4650 mm	4650 mm
	Larghezza	1905 mm	1905 mm	1905 mm
	Altezza	1630 mm	1630 mm	1630 mm
	Passo	2775 mm	2775 mm	2775 mm
	Numero porte	5	5	5
	Numero posti	5	5	5
	Peso in ordine di marcia (EU)	1480 kg	1480 kg	1582 kg
Meccanica	Freni a disco ventilati anteriori	S	S	S
	Freni a disco posteriori	S	S	S
	Freno a mano elettronico (EPB) con Autohold	S	S	S

Mage ICE E2 320T
Mage ICE E3 320T
Mage HEV E3 MHD500T
Sicurezza

Airbag frontali (driver/passeggero)	S	S	S
Airbag laterali anteriori	S	S	S
Airbag a tendina	S	S	S
Promemoria cintura (driver/passeggero)	S	S	S
ESC – controllo elettronico di stabilità	S	S	S
ABS – antibloccaggio	S	S	S
TCS – controllo di trazione	S	S	S
HAS – assistenza partenza in salita	S	S	S
HDC – controllo discesa ripida	S	S	S
ARP – anti-ribaltamento	S	S	S
EBD – ripartitore elettronico di frenata	S	S	S
HBA – assistenza frenata d'emergenza	S	S	S
AVM 360° HD (visione perimetrale)	S	S	S
Chassis trasparente	S	S	S
Sensori parcheggio posteriori (PDC)	S	S	S
Freno di stazionamento elettronico (EPB)	S	S	S
Auto-Hold	S	S	S
TPMS – monitoraggio pressione pneumatici	S	S	S
L2 ADAS (pacchetto):	-	S	S
- FCW – avviso collisione anteriore	-	S	S
- AEB – frenata automatica d'emergenza	-	S	S
- ACC Stop&Go – cruise adattivo full range	-	S	S
- LDW – avviso uscita corsia	-	S	S
- LKA – mantenimento corsia	-	S	S
- TJA-SL – assistenza traffico (corsia singola)	-	S	S
- HWA-SL – assistenza autostradale	-	S	S
- DOW – avviso apertura porta	-	S	S
- BSD – monitoraggio angolo cieco	-	S	S
- RCTA – allerta traffico trasversale posteriore	-	S	S
HBC - Abbaglianti Automatici Intelligenti	-	S	S
Antifurto	S	S	S

EQUIPAGGIAMENTO

MAGE

Esterni	Mage ICE E2 320T	Mage ICE E3 320T	Mage HEV E3 MHD500T
Maniglie a filo carrozzeria	S	S	S
Fanali anteriori	LED	LED	LED
Accensione/spengimento fari auto + livellamento	S	S	S
Luci posteriori	LED	LED	LED
"SayHi"/segnale luminoso intelligente	S	S	S
Spoiler posteriore "track wing"	S	S	S
Terminali di scarico 4 uscite	S	S	S
Barre al tetto	S	S	S
Tetto panoramico intelligente (1,08 m ²)	S	S	S
Portellone elettrico con memoria	S	S	S

Interni & Comfort	Mage ICE E2 320T	Mage ICE E3 320T	Mage HEV E3 MHD500T
Plancia soft-touch (pelle/cuciture)	S	S	S
Volante multifunzione stile "gamepad" (pelle, 4 vie)	S	S	S
Cambio con paddles/crystal shifter	S	S	S
Keyless entry + Smart key (alzacrystalli/apri baule/"find me")	S	S	S
Avviamento senza chiave (PEPS)	S	S	S
Sedili	Ecopelle	Ecopelle	Ecopelle
Sedile guida elettrico	6 vie	6 vie + ventilato + riscaldato	6 vie + ventilato + riscaldato
Sedile passeggero anteriore	Manuale	4 vie + riscaldato	4 vie + riscaldato
Sedili posteriori	Abbattibili 40:60 + Bracciolo	Abbattibili 40:60 + Bracciolo	Abbattibili 40:60 + Bracciolo
Vetri elettrici 1-touch con anti-schiacciamento	S	S	S
Specchi esterni (reg./riscald./ripieg. auto lock/tilt in retromarcia)	S	S	S
Tergicristalli "boneless"	S	S	S
Lunotto termico + tergilunotto	S	S	S
Clima	Automatico + bocchette posteriori	Automatico + bocchette posteriori	Automatico + bocchette posteriori
Ricarica wireless smartphone	-	50 W	50 W

Le caratteristiche elencate nel presente documento sono soggette a possibili variazioni e modifiche, che il Produttore si riserva il diritto di apportare senza alcun preavviso.








EQUIPAGGIAMENTO

MAGE


Infotainment e connettività	Mage ICE E2 320T	Mage ICE E3 320T	Mage HEV E3 MHD500T
Quadro strumenti	10,25" LCD	10,25" LCD	10,25" LCD
Schermo centrale	13,2"	13,2"	13,2"
Mirroring smartphone	S	S	S
Bluetooth + Wi-Fi	S	S	S
Radio	S	S	S
Audio	6 altoparlanti con effetto Arkamys	6 altoparlanti con effetto Arkamys	6 altoparlanti con effetto Arkamys
Porte USB	USB (ant+post) 60 W	USB (ant+post) + Type-C post. 60 W	USB (ant+post) + Type-C post. 60 W
Apple CarPlay / Android Auto	O	O	O

COLORI

MAGE

Esterni		Mage ICE E2 320T	Mage ICE E3 320T	Mage HEV E3 MHD500T
White		Compreso nel prezzo	Compreso nel prezzo	Compreso nel prezzo
White Tetto Nero		350,00 € IVA inclusa	350,00 € IVA inclusa	350,00 € IVA inclusa
Silver		600,00 € IVA inclusa	600,00 € IVA inclusa	600,00 € IVA inclusa
Silver Tetto Nero		950,00 € IVA inclusa	950,00 € IVA inclusa	950,00 € IVA inclusa
Black		600,00 € IVA inclusa	600,00 € IVA inclusa	600,00 € IVA inclusa
Blue		600,00 € IVA inclusa	600,00 € IVA inclusa	600,00 € IVA inclusa
Green Tetto Nero		950,00 € IVA inclusa	950,00 € IVA inclusa	950,00 € IVA inclusa

Interni		Mage ICE E2 320T	Mage ICE E3 320T	Mage HEV E3 MHD500T
Pure black		Compreso nel prezzo	Compreso nel prezzo	Compreso nel prezzo



Le caratteristiche elencate nel presente documento sono soggette a possibili variazioni e modifiche, che il Produttore si riserva il diritto di apportare senza alcun preavviso.



 **DONGFENG**

MAGE



 **DONGFENG-ITALIA.IT**  **DONGFENG_ITALIA**

DF Motor Italia S.r.l.